

淀屋橋駅

KH01

Osaka Metro 御堂筋線

3のりば 4のりば
京都 三条・出町柳 方面

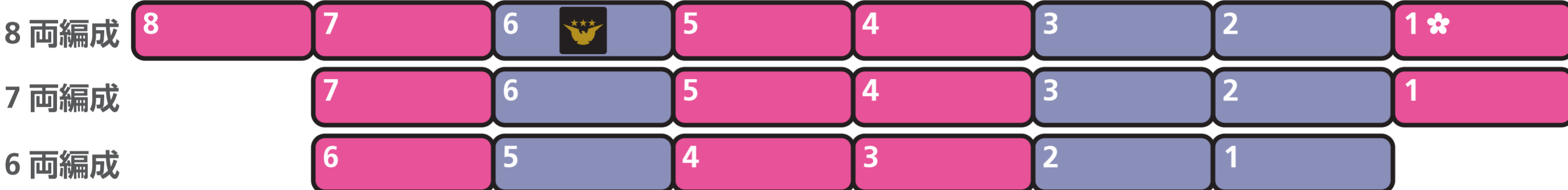
(一部の列車を除く)各車両の大阪方に車イス・ベビーカースペースを設けています。
平日ダイヤ 朝の特急、淀屋橋駅6:08~8:47発の京都方の1両目は女性専用車両となります。身体のご不自由なお客さま(介護者の方を含みます)及び小学校6年生以下のお子さまは男性のお客さまもご乗車いただけます。
地上階へは出口⑩エレベーターをご利用ください。ご利用時間は 初発~24:20 です。

Osaka Metro
御堂筋線



→ 1のりば
2のりばへ

改札階 ※3 **西0号改札口** ※4 **西改札口** ※5 **エレベーター専用改札口** ※6 **中央改札口** ※7 **東1号改札口**



出町柳駅 →

※1 トイレは改札の外にございます(改札内にトイレはございません)。多機能トイレにユニバーサルシート・ベビーキープ、女性用トイレにベビーキープ・シート、男性用トイレにベビーシートがございます。

※2 プレミアムカー券/ライナー券がご購入いただけます。

※3 **西0号改札口** 終日駅係員が不在となります。

※4 **西改札口** 入口専用改札の利用可能時間は平日9:00~最終、土・日・祝日始発~最終、出口専用改札は 始発~最終 利用可能です。終日駅係員が不在となります。

※5 **エレベーター専用改札口** 終日駅係員が不在となります。駅係員の介助が必要な場合は、改札口のインターホンでお知らせください。

※6 **中央改札口** 終日駅係員が不在となります。

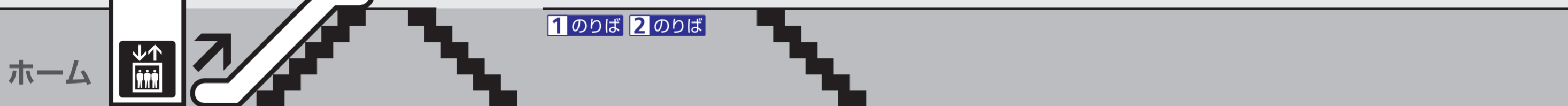
※7 **東1号改札口** 利用可能時間は平日6:50~10:10 17:00~21:00です。終日駅係員が不在となります。土・日・祝日は利用できません。

1のりば 2のりば
京都 三条・出町柳 方面

⚠️ 朝・夕のみの発着となります。
(一部の列車を除く)各車両の大阪方に車イス・ベビーカースペースを設けています。

← 3のりば
4のりばへ

改札階 ※6 **中央改札口** ※7 **東1号改札口**



出町柳駅 →

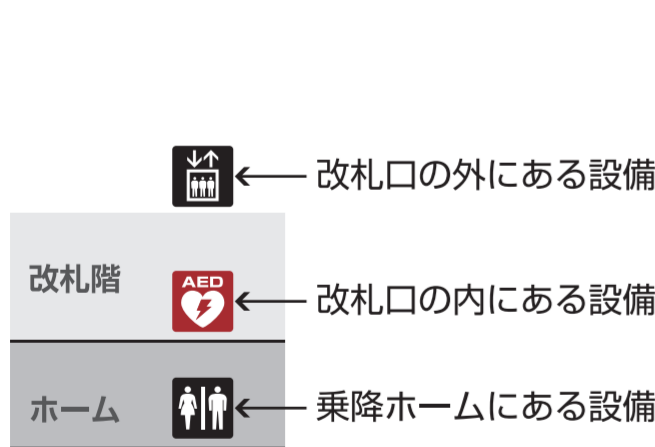
※6 **中央改札口** 終日駅係員が不在となります。

※7 **東1号改札口** 利用可能時間は平日6:50~10:10 17:00~21:00です。終日駅係員が不在となります。土・日・祝日は利用できません。

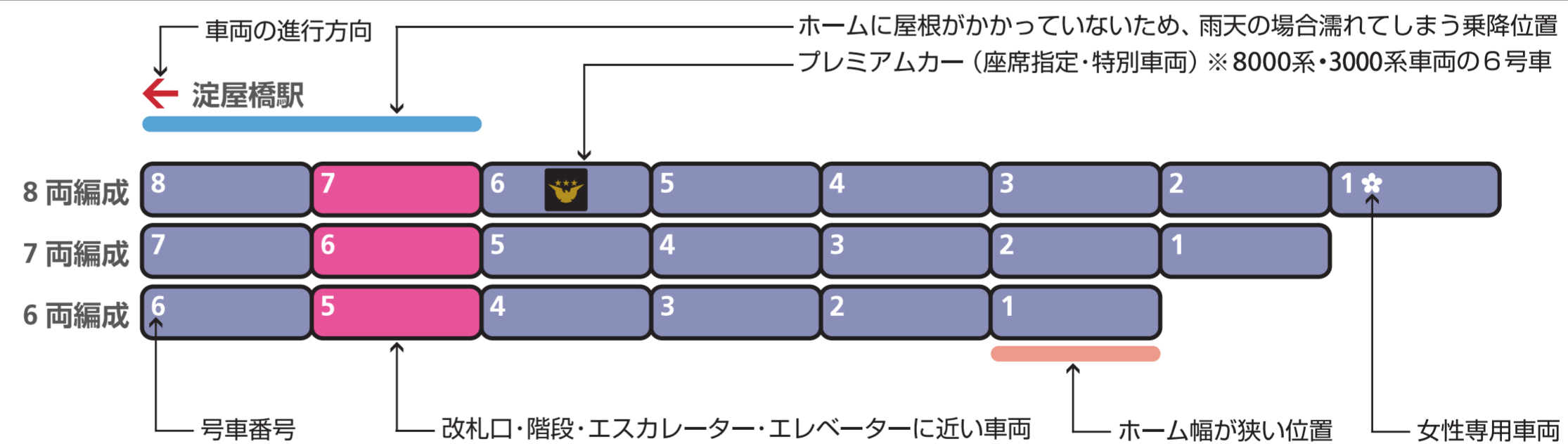
駅の設定

- 階段
- エスカレーター (矢印があるものは上下どちらか一方、ないものは上下両方の運転がございます)
- 駅事務室/鉄道案内所(インフォステーション)
- トイレ
- 多機能トイレ
- 観光案内所
- AED(自動体外式除細動器)
- プレミアムカー券/ライナー券うりば
- スロープ
- 他社路線乗換案内
- エレベーター
- お忘れ物センター

設備の見方



車両の見方

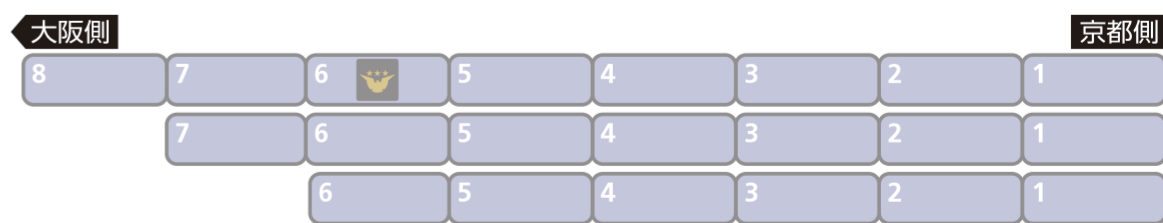


足元乗車位置番号と号車番号の関係

足元乗車位置番号は行先方面の区別なく 京都出町柳方 から ① となります。



●上記の場合、7両編成の足元乗車位置番号は ②-⑧ となります。



●上記の場合、7両編成の足元乗車位置番号は ①-⑦ となります。

ライナー ライナーのご案内 ※ライナーは、全車座席指定です



ライナーは、全車座席指定です
プレミアムカーに乗車する場合、乗車券とプレミアムカー券が必要です(ライナー券は不要です)

ご乗車には乗車券とライナー券が必要です
下記駅間は、ライナー券をお持ちでないお客さまもご乗車いただけます

【※】 淀屋橋ゆき：京橋~淀屋橋駅間
【※】 出町柳ゆき：七条~出町柳駅間

ただし、プレミアムカーに乗車する場合、乗車券とプレミアムカー券が必要です

樟葉駅 発	6:43	7:46	8:19	
枚方市駅 発	6:50	7:13	7:54	8:26

※上記、淀屋橋ゆきライナーは、香里園駅・寝屋川市駅に停車します