

千林駅

KH08

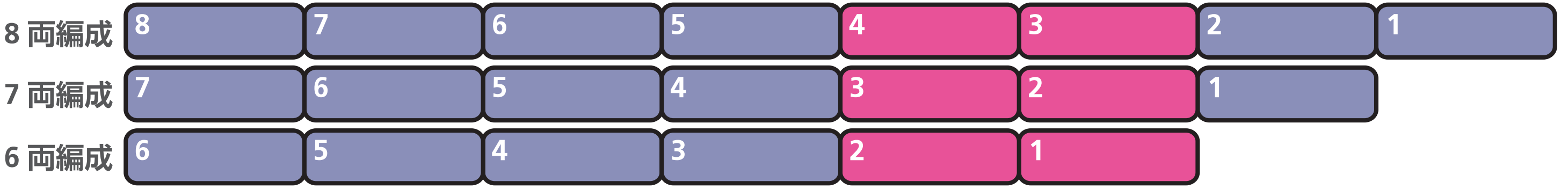
1のりば

京都

三条・出町柳 方面

⚠ 駅係員が不在となります。駅係員の介助が必要な場合は、事前にご連絡をお願いいたします。(06-6991-0050)
(一部の列車を除く) 各車両の大阪方に車イス・ベビーカースペースを設けています。

出町柳駅 →



1のりば

ホーム

改札階

改札口

※1



※2



ホームに屋根がかかっていないため、雨天の場合乗降時に濡れてしまいます。

ホーム幅が狭くなっています。

※1 改札口 終日駅係員が不在となります。

※2 多機能トイレにベビーシート、男性用・女性用トイレにベビーキープがございませう。

駅の設備

階段
エスカレーター
(矢印があるものは上下どちらか一方、ないものは上下両方の運転がございませう)

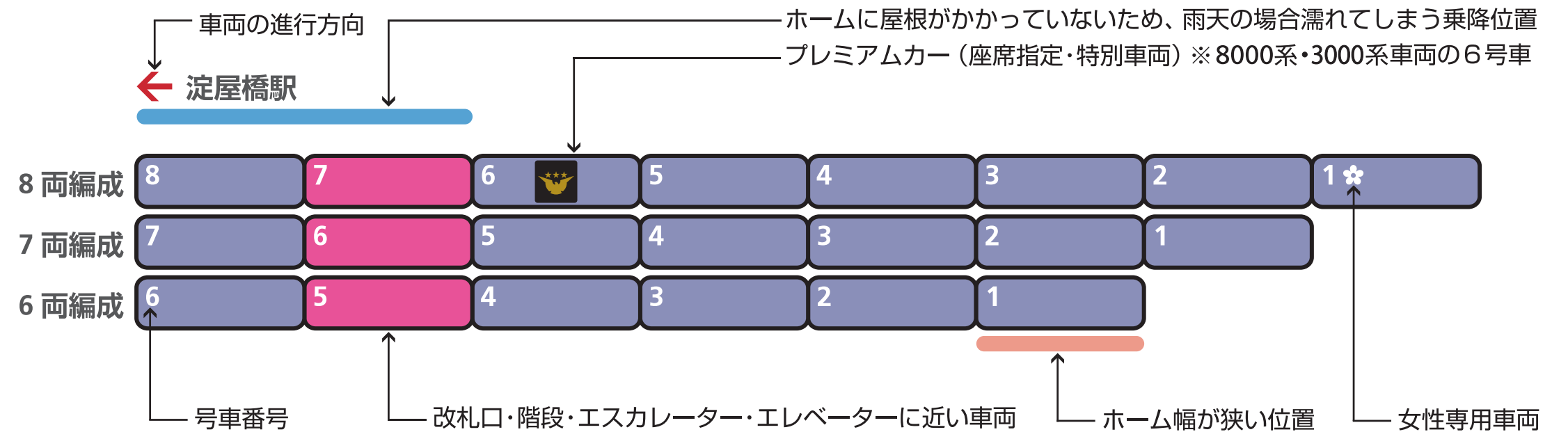
駅事務室／鉄道案内所(インフォステーション)
トイレ
観光案内所
多機能トイレ
AED(自動体外式除細動器)

プレミアムカー券／ライナー券うりば
エレベーター
お忘れ物センター
スロープ
他社路線乗換案内

設備の見方

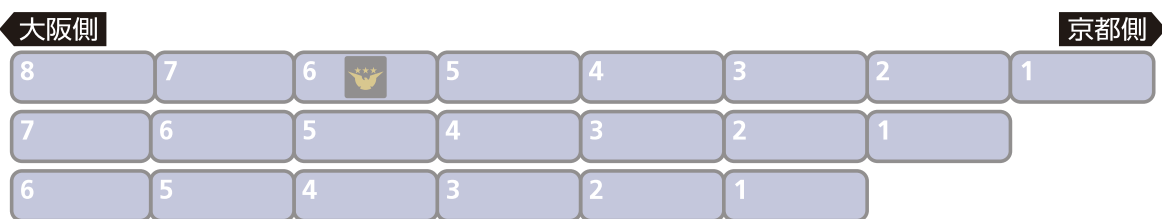
改札口の外にある設備
改札階
改札口の内にある設備
ホーム
乗降ホームにある設備

車両の見方



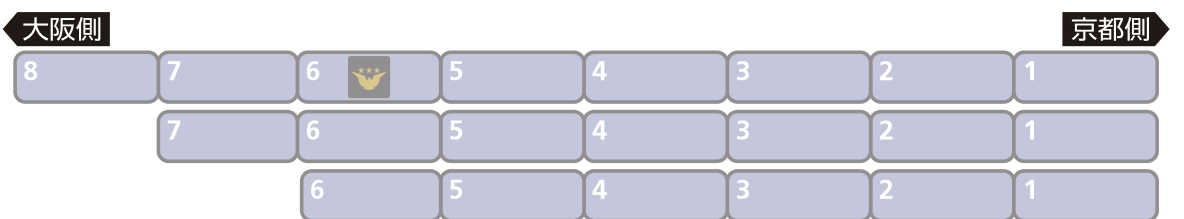
足元乗車位置番号と号車番号の関係

足元乗車位置番号は行先方面の区別なく 京都出町柳方 から ① となります。



ホーム 足元乗車位置番号 ⑧ ⑦ ⑥ ⑤ ④ ③ ② ①

●上記の場合、7両編成の足元乗車位置番号は ②-⑧ となります。



ホーム 足元乗車位置番号 ⑧ ⑦ ⑥ ⑤ ④ ③ ② ①

●上記の場合、7両編成の足元乗車位置番号は ①-⑦ となります。