

# 守口市駅

KH11

1のりば 2のりば

京都

三条・出町柳 方面

▲ バリアフリールートは東改札口となります。

▲ 東改札口外のエレベーターは、直角2方向型エレベーターを設置しており方向転換が難しいため、ハンドル形電動車イスはご利用いただけません。

(一部の列車を除く) 各車両の大阪方に車イス・ベビーカースペースを設けています。


出町柳駅 →



1のりば 2のりば

ホーム

改札階



ホーム幅が狭くなっています。

※1 西改札口 終日駅係員が不在となります。

※3 プレミアムカー券/ライナー券がご購入いただけます。

※注 当駅のトイレはリニューアル工事に伴い、下記期間使用を中止します。

■2024年7月30日(火)~10月末[予定]

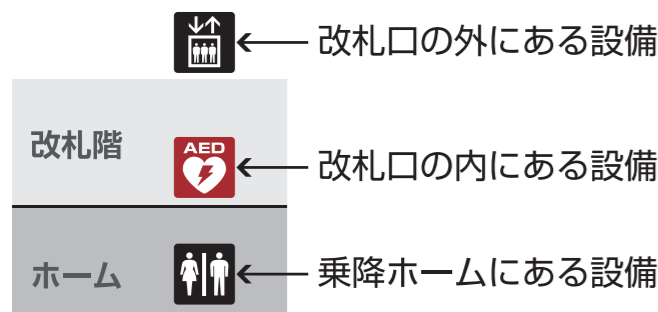
※工事期間中は駅前ロータリーの公衆トイレをご利用ください。

\*公衆トイレご利用時間 6:00~22:30

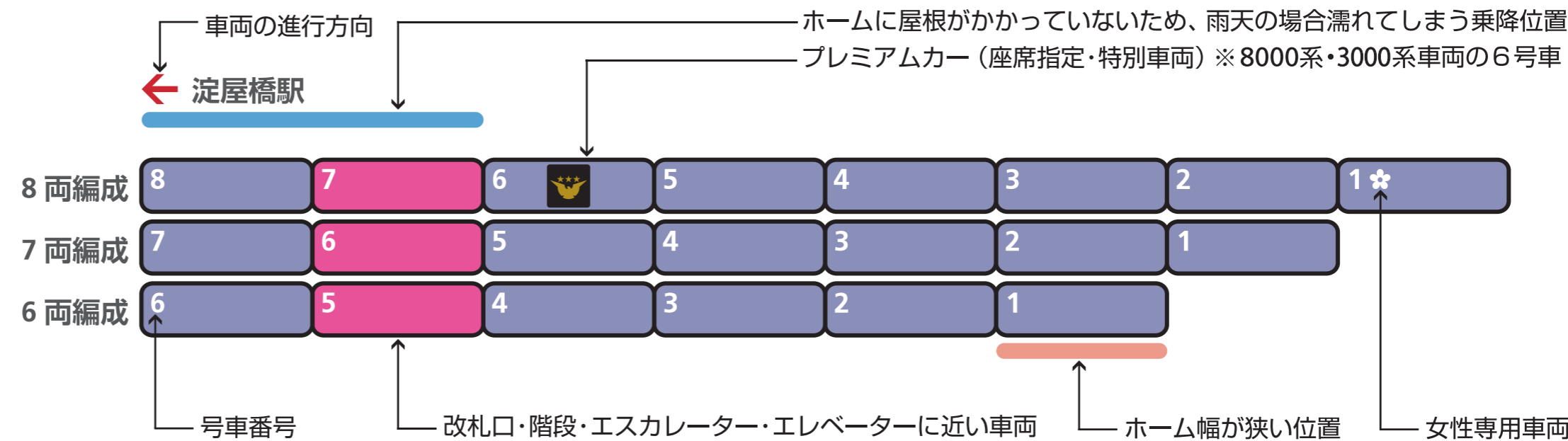
## 駅の設備

- 階段
- エスカレーター (矢印があるものは上下どちらか一方、ないものは上下両方の運転がございます)
- 駅事務室/鉄道案内所(インフォステーション)
- トイレ
- 多機能トイレ
- 観光案内所
- AED(自動体外式除細動器)
- プレミアムカー券/ライナー券うりば
- スロープ
- 他社路線乗換案内
- エレベーター
- お忘れ物センター

## 設備の見方

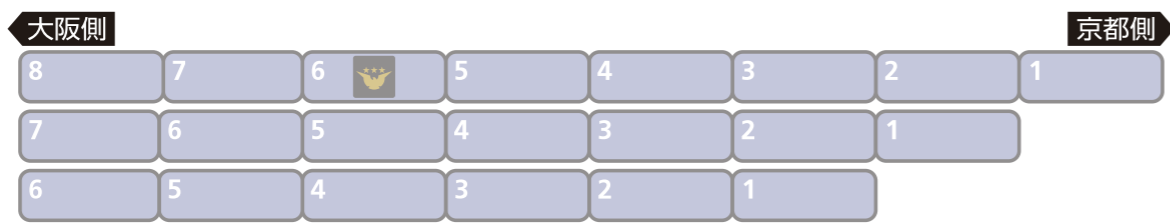


## 車両の見方

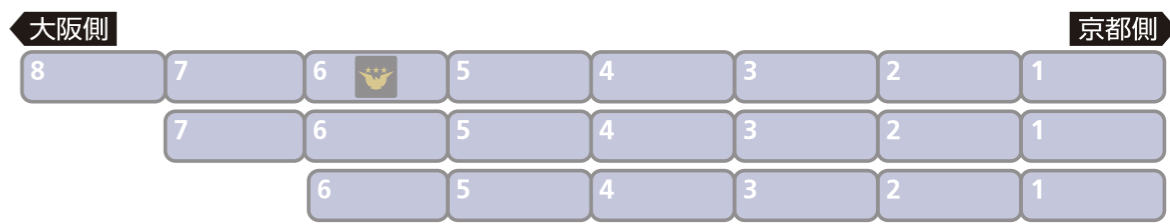


## 足元乗車位置番号と号車番号の関係

足元乗車位置番号は行先方面の区別なく 京都出町柳方 から ① となります。



●上記の場合、7両編成の足元乗車位置番号は ②-⑧ となります。



●上記の場合、7両編成の足元乗車位置番号は ①-⑦ となります。