

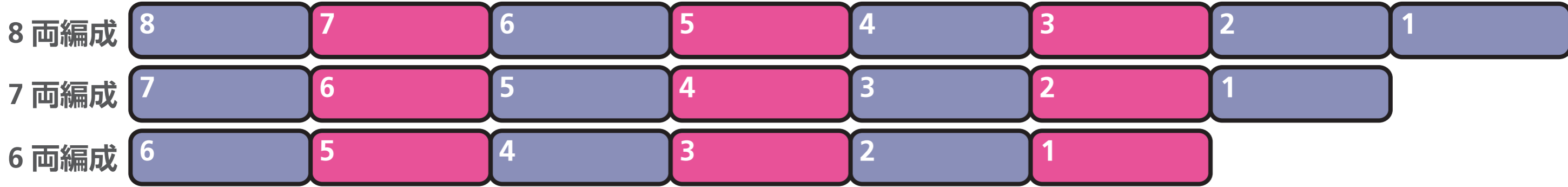
門真市駅

KH13

大阪モノレール

1のりば
京都 三条・出町柳 方面

⚠ 駅係員が不在となる場合がございます。駅係員の介助が必要な場合は、事前にご連絡をお願いいたします。(06-6991-0050)
 (一部の列車を除く) 各車両の大阪方に車イス・ベビーカースペースを設けています。



ホーム幅が狭くなっています。

出町柳駅 →

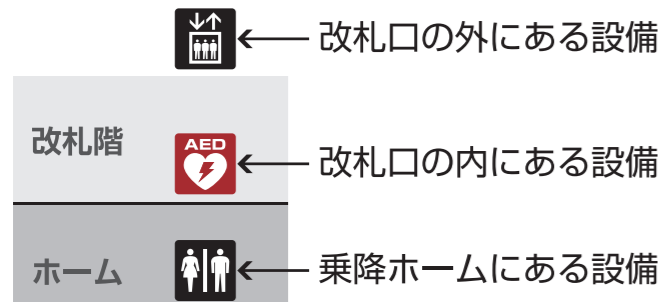
※1 男性用・女性用トイレにベビーキープ・シート、簡易オストメイト、フィッティングボードがございます。
 多機能トイレに多目的シート、オストメイトがございます。

※2 **改札口** 始発~7:30 19:00~最終は駅係員が不在となります。

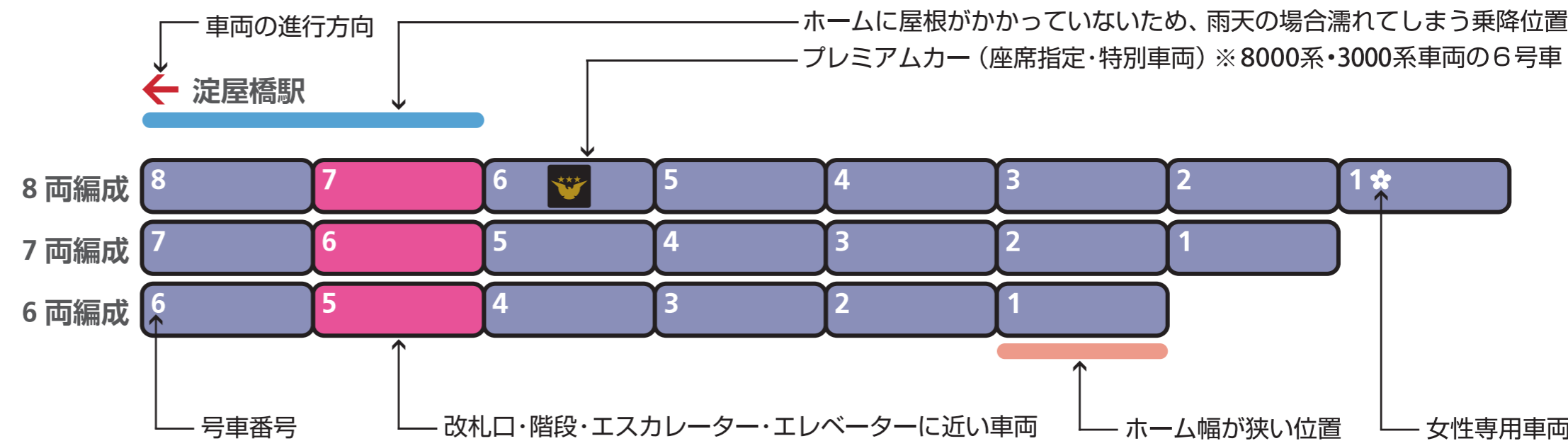
駅の設備

- 階段
- エスカレーター (矢印があるものは上下どちらか一方、ないものは上下両方の運転がございます)
- 駅事務室／鉄道案内所(インフォステーション)
- トイレ
- 多機能トイレ
- 観光案内所
- AED(自動体外式除細動器)
- プレミアムカー券／ライナー券うりば
- スロープ
- 他社路線乗換案内
- エレベーター
- お忘れ物センター

設備の見方



車両の見方



足元乗車位置番号と号車番号の関係

足元乗車位置番号は行先方面の区別なく 京都出町柳方 から ① となります。



●上記の場合、7両編成の足元乗車位置番号は ②-⑧ となります。



●上記の場合、7両編成の足元乗車位置番号は ①-⑦ となります。