

御殿山駅

KH22

1のりば

京都

三条・出町柳 方面

⚠ 駅係員が不在となる場合がございます。駅係員の介助が必要な場合は、事前にご連絡をお願いいたします。(072-841-3528)
(一部の列車を除く) 各車両の大阪方に車イス・ベビーカースペースを設けています。

出町柳駅 →

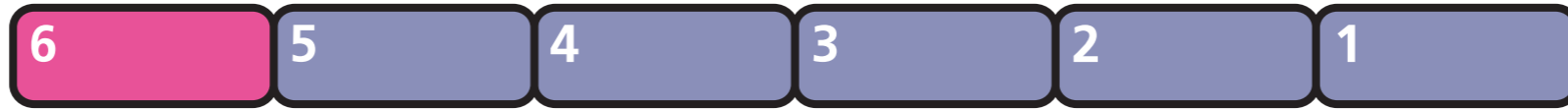
8両編成



7両編成



6両編成



1のりば

ホーム



※2
西改札口



※3
東改札口



※4

地下通路

ホームに屋根がかかっていないため、雨天の場合乗降時に濡れてしまいます。

ホーム幅が狭くなっています。

※1 多機能トイレにベビーキープ・シートがございます。

※2 西改札口 終日駅係員が不在となります。

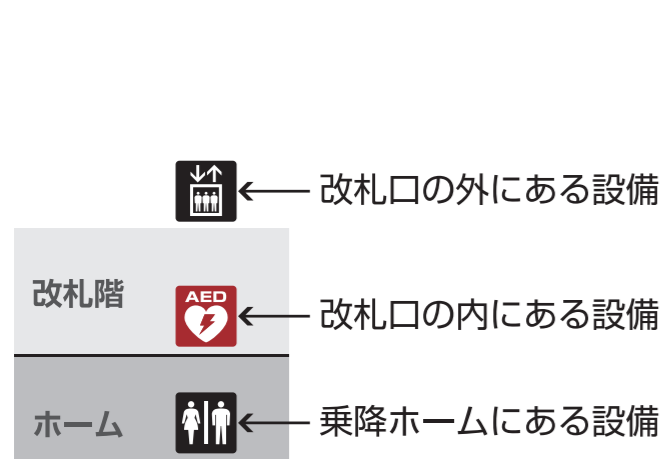
※3 東改札口 始発~7:40 10:20~12:35 17:00~17:30
19:30~最終は駅係員が不在となります。

※4 2のりばにございます。多機能トイレにベビーシート、女性用トイレにベビーキープ・シートがございます。

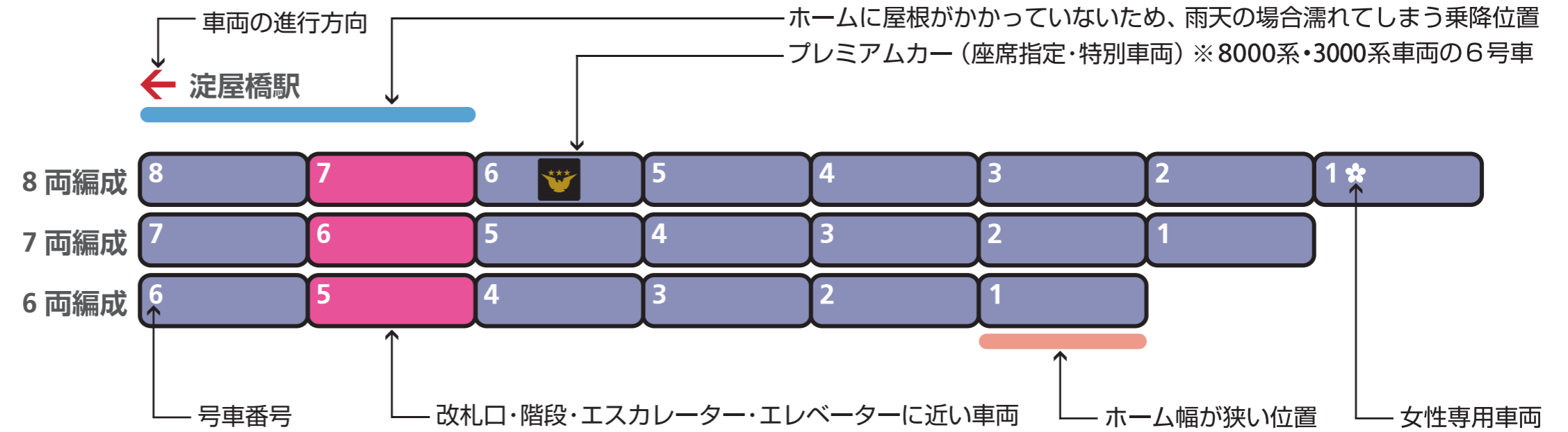
駅の設備

階段 エスカレーター (矢印があるものは上下どちらか一方、ないものは上下両方の運転がございます)	駅事務室／鉄道案内所(インフォステーション)	プレミアムカー券／ライナー券うりば	エレベーター
トイレ	多機能トイレ	スロープ	お忘れ物センター
観光案内所	AED(自動体外式除細動器)	他社路線乗換案内	

設備の見方



車両の見方



足元乗車位置番号と号車番号の関係

足元乗車位置番号は行先方面の区別なく 京都出町柳方 から①となります。



ホーム	足元乗車位置番号	⑧	⑦	⑥	⑤	④	③	②	①
-----	----------	---	---	---	---	---	---	---	---

●上記の場合、7両編成の足元乗車位置番号は②-⑧となります。



ホーム	足元乗車位置番号	⑧	⑦	⑥	⑤	④	③	②	①
-----	----------	---	---	---	---	---	---	---	---

●上記の場合、7両編成の足元乗車位置番号は①-⑦となります。