

樟葉駅

KH24

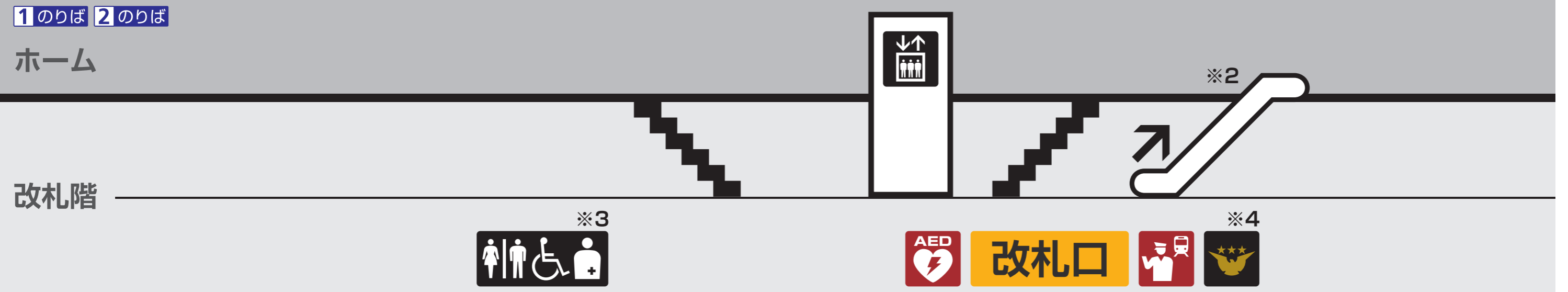
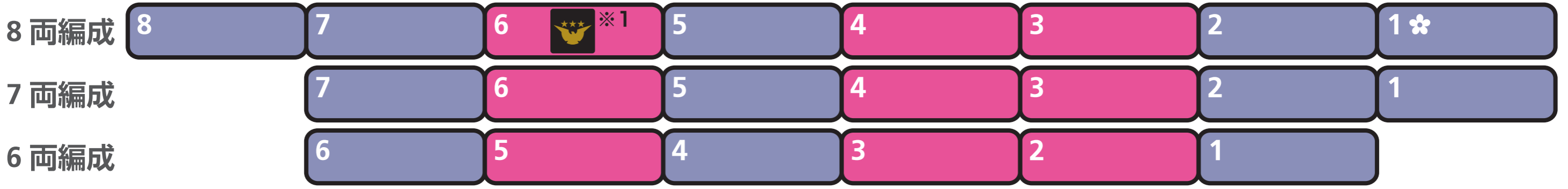
1のりば 2のりば

京都

三条・出町柳 方面

(一部の列車を除く) 各車両の大阪方に車イス・ベビーカースペースを設けています。
平日ダイヤ 朝の特急、樟葉駅6:35~9:15発の京都方の1両目は女性専用車両となります。身体のご不自由なお客さま(介護者の方を含みます)及び小学校6年生以下のお子さまは男性のお客さまもご乗車いただけます。

出町柳駅 →



ホーム幅が狭くなっています。

※1 プレミアムカー(6号車)付近の5・7号車は込み合います。

※2 21:00以降は下り運転になります。

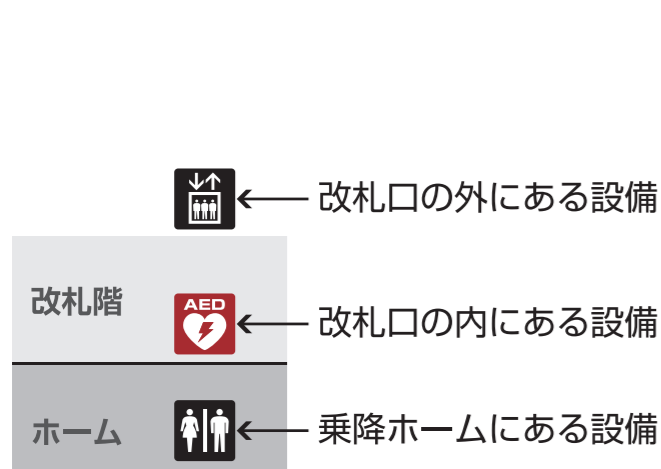
※3 多機能トイレにベビーシート、男性用・女性用トイレにベビーキープシートがございます。

※4 プレミアムカー券/ライナー券をご購入いただけます。

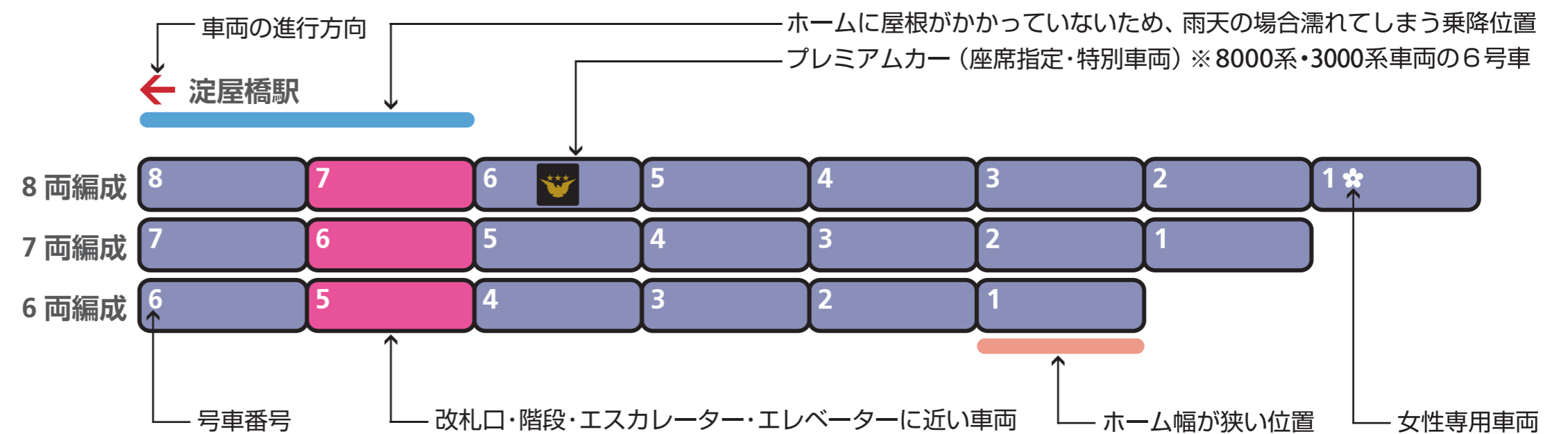
駅の設備

- 階段
- エスカレーター (矢印があるものは上下どちらか一方、ないものは上下両方の運転がございます)
- 駅事務室/鉄道案内所(インフォステーション)
- トイレ
- 多機能トイレ
- 観光案内所
- AED(自動体外式除細動器)
- プレミアムカー券/ライナー券うりば
- スロープ
- 他社路線乗換案内
- エレベーター
- お忘れ物センター

設備の見方

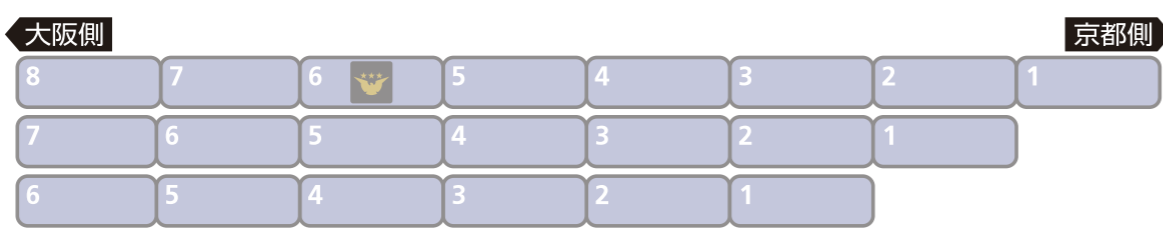


車両の見方



足元乗車位置番号と号車番号の関係

足元乗車位置番号は行先方面の区別なく 京都出町柳方 から①となります。



●上記の場合、7両編成の足元乗車位置番号は②-⑧となります。



●上記の場合、7両編成の足元乗車位置番号は①-⑦となります。

ライナーのご案内 ※ライナーは、全車座席指定です



樟葉駅 発	6:43	7:46	8:19	
枚方市駅 発	6:50	7:13	7:54	8:26

※上記、淀屋橋ゆきライナーは、香里園駅・寝屋川市駅に停車します

- ライナーは、全車座席指定です
- プレミアムカーに乗車する場合、乗車券とプレミアムカー券が必要です(ライナー券は不要です)
- ご乗車には乗車券とライナー券が必要です
- 下記駅間は、ライナー券をお持ちでないお客さまもご乗車いただけます
- [※] 淀屋橋ゆき：京橋～淀屋橋駅間
- [※] 出町柳ゆき：七条～出町柳駅間

ただし、プレミアムカーに乗車する場合、乗車券とプレミアムカー券が必要です