

丹波橋駅

KH30

近鉄京都線

1のりば 2のりば

三条・出町柳 方面

▲ バリアフリールートは南改札口となります。

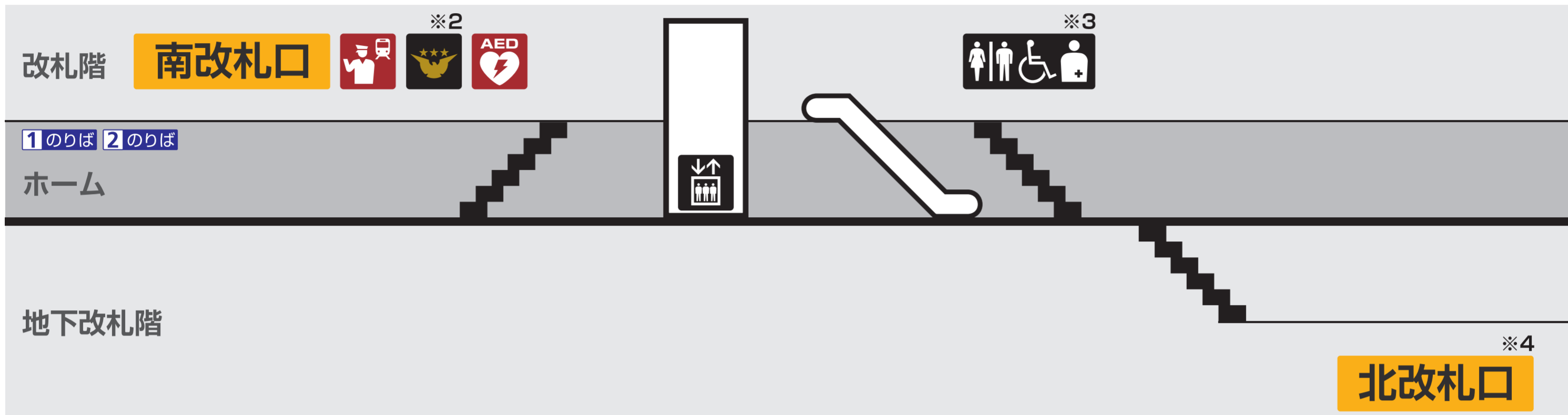
(一部の列車を除く) 各車両の大阪方に車イス・ベビーカースペースを設けています。

平日ダイヤ 朝の特急、丹波橋駅6:48~9:28発の京都方の1両目は女性専用車両となります。身体のご不自由なお客さま(介護者の方を含みます)及び小学校6年生以下のお子さまは男性のお客さまもご乗車いただけます。

出町柳駅 →



近鉄京都線



ホーム幅が狭くなっています。

※1 プレミアムカー(6号車)付近の5・7号車は込み合います。

※2 プレミアムカー券/ライナー券がご購入いただけます。

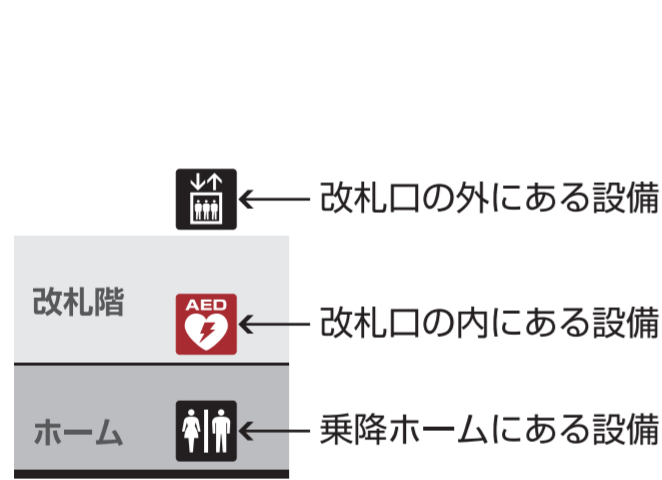
※3 多機能トイレにユニバーサルシート・ベビーキープ、男性用・女性用トイレにベビーキープがございます。

※4 北改札口 終日駅係員が不在となります。

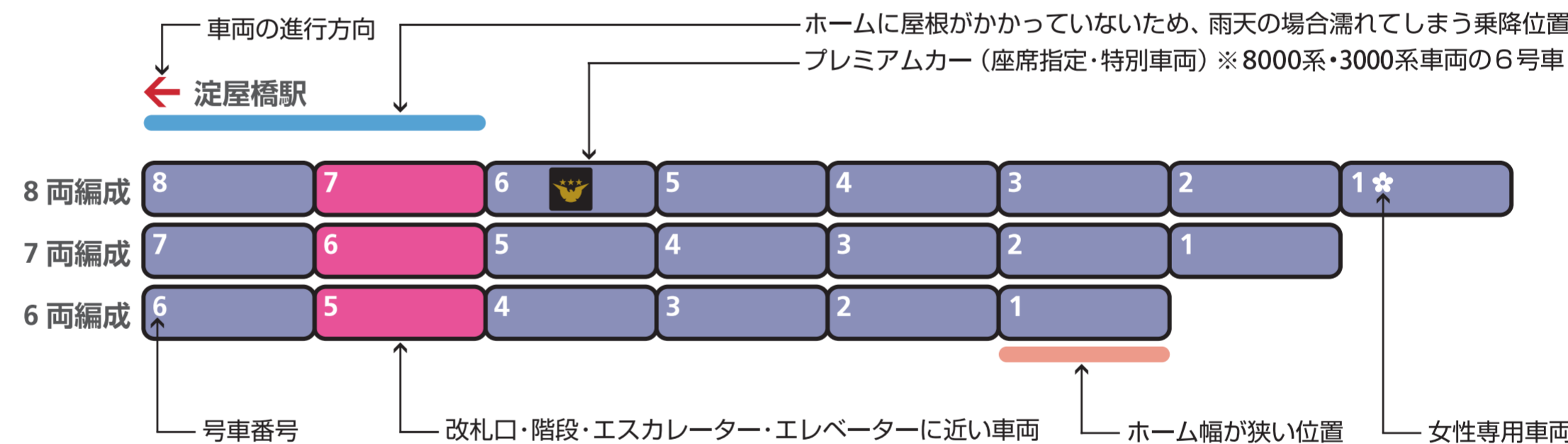
駅の設備

- 階段
- エスカレーター (矢印があるものは上下どちらか一方、ないものは上下両方の運転がございます)
- 駅事務室/鉄道案内所(インフォステーション)
- トイレ
- 観光案内所
- 多機能トイレ
- AED(自動体外式除細動器)
- プレミアムカー券/ライナー券うりば
- スロープ
- 他社路線乗換案内
- エレベーター
- お忘れ物センター

設備の見方



車両の見方



足元乗車位置番号と号車番号の関係

足元乗車位置番号は行先方面の区別なく 京都出町柳方 から ① となります。



ホーム 足元乗車位置番号 ⑧ ⑦ ⑥ ⑤ ④ ③ ② ①

●上記の場合、7両編成の足元乗車位置番号は ②-⑧ となります。

ホーム 足元乗車位置番号 ⑧ ⑦ ⑥ ⑤ ④ ③ ② ①

●上記の場合、7両編成の足元乗車位置番号は ①-⑦ となります。

ライナーのご案内 ※ライナーは、全車座席指定です



ライナーは、全車座席指定です
 プレミアムカーに乗車する場合、乗車券とプレミアムカー券が必要です(ライナー券は不要です)

ご乗車には乗車券とライナー券が必要です
 下記駅間は、ライナー券をお持ちでないお客さまもご乗車いただけます

【※】 淀屋橋ゆき: 京橋~淀屋橋駅間
 【※】 出町柳ゆき: 七条~出町柳駅間

ただし、プレミアムカーに乗車する場合、乗車券とプレミアムカー券が必要です

樟葉駅 発	6:43	7:46	8:19	
枚方市駅 発	6:50	7:13	7:54	8:26

※上記、淀屋橋ゆきライナーは、香里園駅・寝屋川市駅に停車します