

# 墨染駅

KH31

2のりば

大阪

淀屋橋・中之島 方面

⚠ 駅係員が不在となります。駅係員の介助が必要な場合は、事前にご連絡をお願いいたします。(075-603-1160)

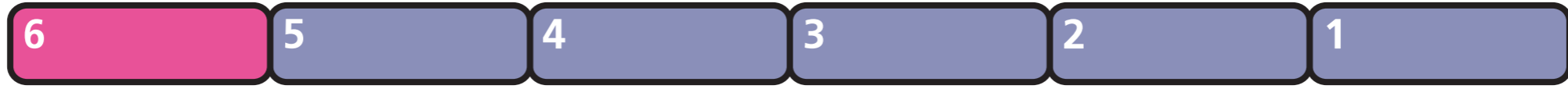
⚠ 駅構内から1のりば(出町柳方面のりば)へは行けません。  
(一部の列車を除く)各車両の大阪方に車イス・ベビーカースペースを設けています。

## ← 淀屋橋駅 / 中之島駅

7両編成




6両編成



2のりば

ホーム

※1  
改札口



ホームに屋根がかかっていないため、雨天の場合乗降時に濡れてしまいます。

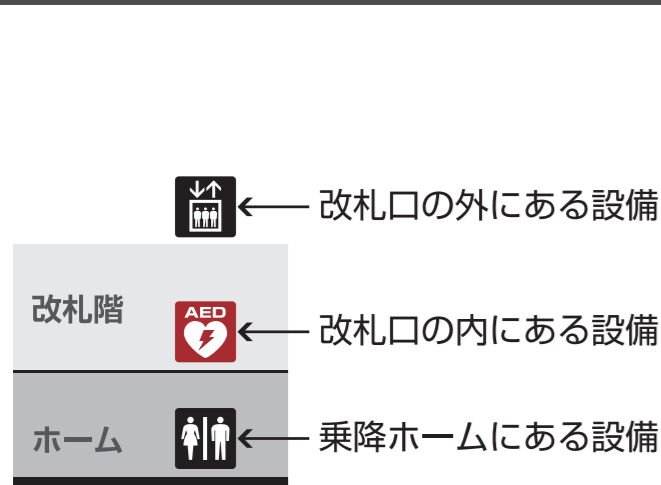
ホーム幅が狭くなっています。

※1 改札口 終日駅係員が不在となります。

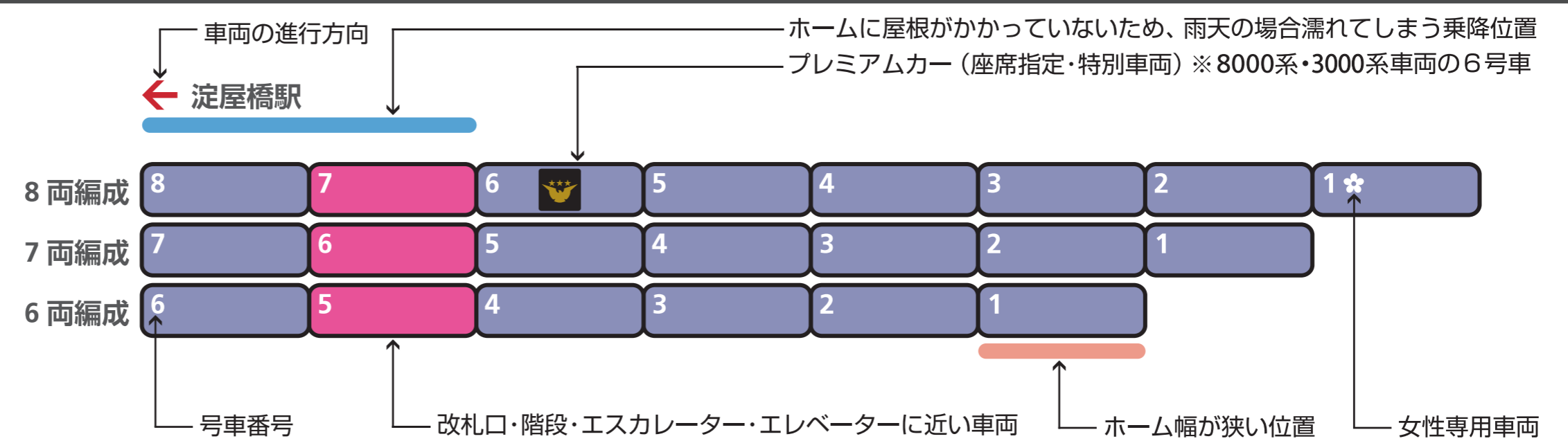
### 駅の設備

- 階段
- エスカレーター (矢印があるものは上下どちらか一方、ないものは上下両方の運転がございます)
- 駅事務室 / 鉄道案内所(インフォステーション)
- トイレ
- 観光案内所
- 多機能トイレ
- AED(自動体外式除細動器)
- プレミアムカー券 / ライナー券うりば
- スロープ
- 他社路線乗換案内
- エレベーター
- お忘れ物センター

### 設備の見方

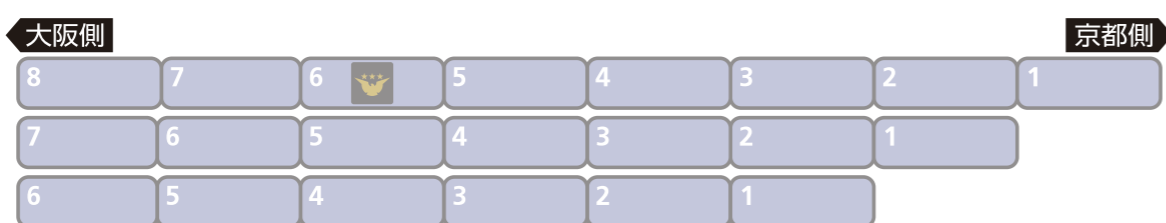


### 車両の見方



### 足元乗車位置番号と号車番号の関係

足元乗車位置番号は行先方面の区別なく 京都出町柳方 から ① となります。



●上記の場合、7両編成の足元乗車位置番号は ② - ⑧ となります。

●上記の場合、7両編成の足元乗車位置番号は ① - ⑦ となります。