

# 鳥羽街道駅

KH35

1のりば

三条・出町柳 方面

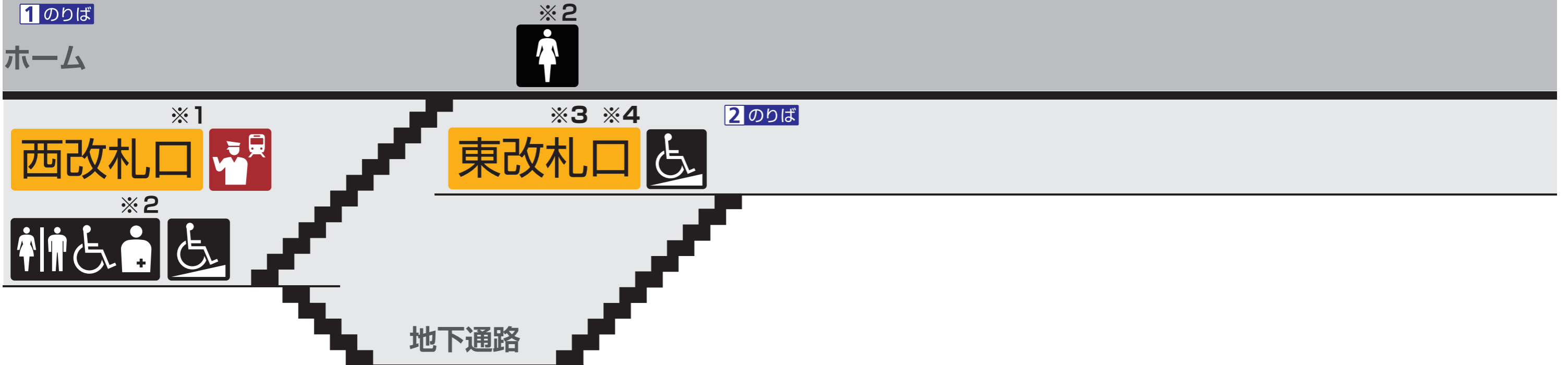
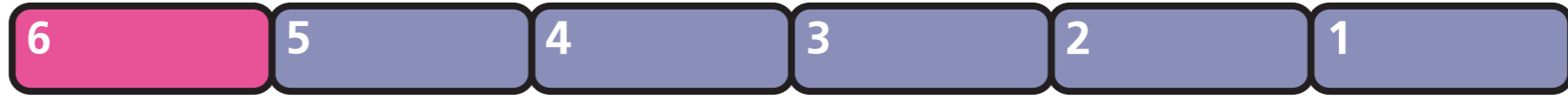
⚠ 駅係員が不在となります。駅係員の介助が必要な場合は、事前にご連絡をお願いいたします。(075-603-1160)  
(一部の列車を除く) 各車両の大阪方に車イス・ベビーカースペースを設けています。

出町柳駅 →

7両編成



6両編成



ホームに屋根がかかっていないため、雨天の場合乗降時に濡れてしまいます。

- ※1 西改札口 終日駅係員が不在となります。
- ※2 多機能トイレにベビーキープ・シート、男性用・女性用トイレにベビーキープがございます。
- ※3 東改札口 終日駅係員が不在となります。
- ※4 東改札口には券売機・のりこし精算機はございません。

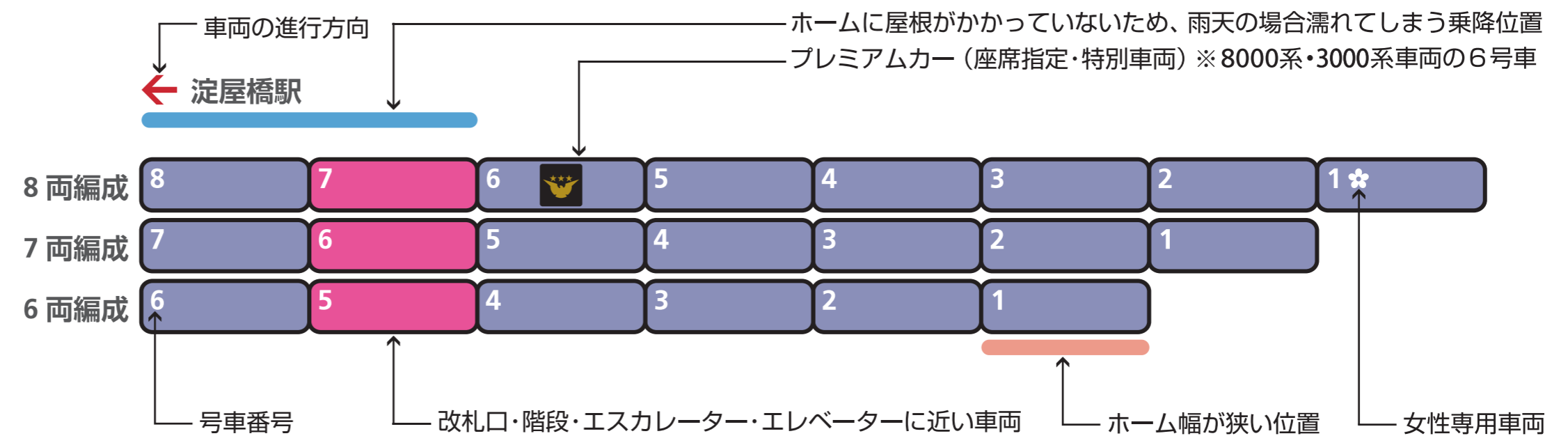
## 駅の設備

- 階段 エスカレーター (矢印があるものは上下どちらか一方、ないものは上下両方の運転がございます)
- 駅事務室／鉄道案内所(インフォステーション)
- プレミアムカー券／ライナー券うりば
- エレベーター
- トイレ
- 女性トイレ
- 多機能トイレ
- スロープ
- お忘れ物センター
- AED(自動体外式除細動器)
- 他社路線乗換案内

## 設備の見方

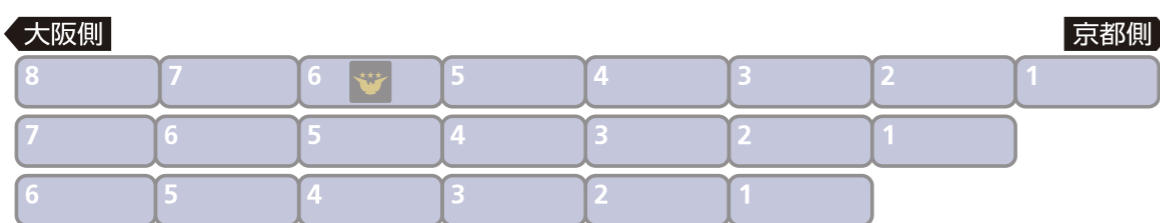
- 改札口の外にある設備
- 改札階 改札口の内にある設備
- ホーム 乗降ホームにある設備

## 車両の見方



## 足元乗車位置番号と号車番号の関係

足元乗車位置番号は行先方面の区別なく 京都出町柳方 から ① となります。



ホーム 足元乗車位置番号 ⑧ ⑦ ⑥ ⑤ ④ ③ ② ①

●上記の場合、7両編成の足元乗車位置番号は ②-⑧ となります。



ホーム 足元乗車位置番号 ⑧ ⑦ ⑥ ⑤ ④ ③ ② ①

●上記の場合、7両編成の足元乗車位置番号は ①-⑦ となります。